


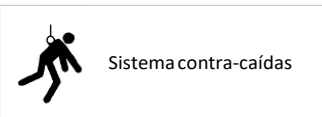
Informe técnico de línea de vida doble gancho 2 1/4 Modelo Workman con absorbedor de impacto

I. Información básica

Incluye configuraciones ajustables.	Nombre de producto	Línea de vida Workman dual con absorbedor de impacto	
	Código de producto	Workman	10113163



Aplicaciones




Las líneas de vida de la familia de productos Workman son livianas y tienen un cuerpo de bajo perfil.

El absorbedor de impacto incluye un protector transparente y durable sobre las etiquetas de propiedades del producto, lo que facilita las inspecciones.

Tiene una tecnología de costura de desgarre que mantiene las fuerzas de supresión de caídas de hasta 408 kg.

Este producto puede ser utilizado para anclaje de dos piernas.

II. Características técnicas

Criterio	Descripción	
Extensión	1.80 mt (5,91 pies)	
Alargamiento máximo	1.20 mt (3,94 pies)	
Distancia de caída libre	1.82 mt (5,97 pies)	
Fuerza de detención máxima	408 Kg. (900lb)	
Colores	Color cinta amarilla.	
Material de cinta	Poliéster	
Capacidad de soporte	181,44 Kg. (incluye ropa y herramientas)	

III. Acerca de su cuidado

Almacenamiento

Guarde la línea de vida en un sitio fresco, seco y limpio, donde la luz solar no incida en forma directa.

Evite las áreas donde haya calor, humedad, luz, aceite y productos químicos o sus vapores.

Materiales de metal deben ser limpiados y lubricados con aceite ligero para asegurar un buen funcionamiento.

Modos de limpieza

Limpie la línea de vida con una solución de agua y detergente suave. Seque los herrajes con un trapo limpio y cuelgue el arnés para que se seque al aire libre.

No trate de acelerar el secado utilizando el calor. La acumulación excesiva de mugre, pintura u otras materias extrañas podrían impedir un adecuado funcionamiento y hasta debilitar la trata del material de la faja.

IV. Garantía

MSA garantiza que este producto está en buen estado. Caso contrario, no lo esté, se aplica la garantía de fábrica.

Limitaciones de uso

La línea fue diseñada para soportar un peso que no supere la capacidad que se muestra en la etiqueta del producto.

Los usuarios que padezcan de trastornos musculares, óseos u otros trastornos físicos que pueden disminuir la capacidad de una persona para soportar las cargas de choque que se ejercen durante la detención de una caída o una suspensión prolongada, deben consultara a un médico antes de usarlo.

La línea no debe ser usada por menores de edad, ni mujeres embarazadas, así como personas con capacidad física deficiente o de avanzada edad.

Aprobaciones

Las líneas de vida modelo Workman cumple con los requerimientos de la norma ANSI Z359.13 , las regulaciones de OSHA y certificación de la CSA Z259.11-05 E4.

V. Contacto



Lima - Perú

Calle Ricardo Angulo n° 782
Urbanización CORPAC.

San Isidro. Lima – Lima.

Teléfonos: +51-942-491-157, +51-990-490-784

Ventas: distribuidores@sekurperu.com.pe